

sicher.begeistert.grün.

## GTi | VORTEILE AUF EINEN BLICK

- |  |   |   |
|--|---|---|
| 5 Gehäusegrößen mit 3 Deckelvarianten und Aufsetzrahmen      | » Variabel kombinierbar                               | » Flexibler Einsatz der Gehäuse für unterschiedlichste Einsatzbereiche                  |
| Offene Gehäuseseiten   | » Kein Ausschlagen von Seitenwänden                   | » Einfache Verdrahtungsmöglichkeit  |
| Integrierte Dichtungen                                       | » Kein zusätzliches Dichtmaterial notwendig           | » Reduzierter Lager- und Bestellaufwand   |
| Werkzeugloses Gehäuseverbund-System                          | » Schnellmontage mit beiliegenden Gehäuseverbindern   | » Geringere Montagezeit und -kosten   |
| Austauschbare Flansche                                       | » Zahlreiche Varianten verfügbar                      | » Einfaches Anpassen oder Erweitern bestehender Anlagen                                 |
| Hochwertige Gehäusewerkstoffe                                | » UV- und Witterungsbeständig                         | » Variabler Einsatz für Innenraum- oder Freiluft-Schaltanlagen (geschützte Aufstellung) |
| Teilausgebaute Gehäuse mit hochwertigen Marken-Schaltgeräten | » Support und Ersatzteilversorgung ist sichergestellt | » Sicherer Betrieb der Anlagen langfristig gewährleistet                                |
| Plombierbarer Gehäusedeckel + Berührungsschutz               | » Erfüllt die Anforderungen zahlreicher Netzbetreiber | » Einsatz von GTi-Schaltanlagen nach Rücksprache mit dem Netzbetreiber möglich          |



VK03007-062025-online




Günther Spelsberg GmbH & Co. KG












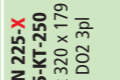















































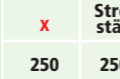







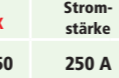








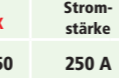








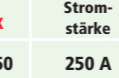








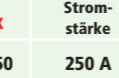








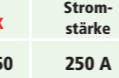








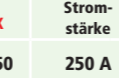








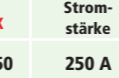








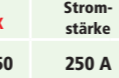


**Hauptverwaltung**  
 Im Gewerbepark 1, D-58579 Schalksmühle  
 Postfach 15 20, D-58571 Schalksmühle  
 Telefon: +49 (0) 23 55 / 8 92-0  
 Telefax: +49 (0) 23 55 / 8 92-299  
 E-Mail: info@spelsberg.de  
 Internet: www.spelsberg.de

**Werk Buttstädt**  
 Vor dem Lohe 3, D-99628 Buttstädt  
 Postfach 30, D-99627 Buttstädt  
 Telefon: +49 (0) 3 63 73 / 98-400  
 Telefax: +49 (0) 3 63 73 / 98-499

Besuchen Sie uns:



**GTi - DAS SYSTEM |**  
 FÜR ISO-VERTEILER BIS 1.250 A

Leergehäuse	Automatengehäuse	Gehäuse für selektive Hauptschalter	Zählergehäuse	Lasttrennschaltergehäuse	Leistungsschaltergehäuse	NH-Sicherungsgehäuse	NH-Sicherungs-Lasttrennschaltergehäuse	Sammelschienengehäuse	NH-Reiterlasttrennergehäuse	NH-Reitersicherungs-Lasttrennschaltergehäuse	NEOZED® Reiter-Sicherungsgehäuse	Steckdosengehäuse Steckdosensflansche
IP 65	IP 65	IP 65	IP 65	IP 65	IP 65	IP 65	IP 65	IP 65	IP 65	IP 65	IP 65	IP 44
<b>GTI 1</b> 320 x 220 x 179  010_01 01	<b>GTA 114</b> 1 x 14 TE 320 x 220 x 179  015 114 01	<b>GTI 2 VS</b> 320 x 320 x 179  020 002 01	<b>GTZ 3</b> 320 x 440 x 179  020 003 01	<b>GTE 106</b> 63 A 320 x 220 x 179  032 106 01	<b>GLE 416</b> 160 A 320 x 640 x 254  036 416 01	<b>GTS 101</b> 1 x NH00 220 x 320 x 179  022 101 01	<b>GTT 101</b> 1 x NH 00 220 x 320 x 179  026 101 01	<b>GSI 253</b> 250 A 320 x 320 x 179  040 253 01	<b>GST 2315-X</b> 320 x 320 x 179  046 215 - - -	<b>GST 2015-X</b> 1 x NH 00 320 x 320 x 179  046 015 - - -	<b>GST 225-X</b> 225-KT-250 320 x 320 x 179 5 x D02-3pl  046 015 - - -	<b>GTV 470</b> 320 x 220 x 179  010 470 01(*14)
<b>GTI 2</b> 320 x 320 x 179  010_02 01	<b>GTA 228</b> 2 x 14 TE 320 x 320 x 179  015 228 01	<b>GTI 2 VS-K</b> 320 x 320 x 179  021 002 01	<b>GTZ 4</b> 320 x 640 x 179  020 004 01	<b>GTE 210</b> 100 A 320 x 320 x 179  032 210 01	<b>GLE 425</b> 250 A 320 x 640 x 254  036 425 01	<b>GTS 201</b> 1 x NH00 320 x 320 x 179  022 201 01	<b>GTT 201</b> 1 x NH 00 320 x 320 x 179  026 201 01	<b>GSI 453</b> 250 A 640 x 320 x 179  040 453 01	<b>GST 2325-X</b> 320 x 320 x 179  046 225 - - -	<b>GST 2025-X</b> 2 x NH 00 320 x 320 x 179  046 005 - - -	<b>GSN 4210-X</b> 640 x 320 x 179 10 x D02-3pl  046 005 - - -	<b>GTV 480, 481, 482</b> 320 x 220 x 179  010 480 01 (*3) 010 481 01 (*4) 010 482 01 (*5)
<b>GTI 3</b> 320 x 440 x 179  010_03 01	<b>GTA 342</b> 3 x 14 TE 320 x 440 x 179  015 342 01	<b>GSI 2 VS-K</b> 320 x 320 x 254  021 352 01	<b>GTZ 21</b> 320 x 320 x 179  020 201 01	<b>GTE 216</b> 160 A 320 x 320 x 179  032 216 01	<b>GLE 440</b> 400 A 320 x 640 x 254  036 440 01	<b>GTS 202</b> 2 x NH00 320 x 320 x 179  022 202 01	<b>GTT 202</b> 2 x NH 00 320 x 320 x 179  026 202 01	<b>GSI 254</b> 400 A 320 x 320 x 179  040 254 01	<b>GST 2335-X</b> 320 x 320 x 179  046 235 - - -	<b>GST 4025-X</b> 2 x NH 00 640 x 320 x 179  046 225 - - -	<b>GST 401 KN-X</b> 640 x 320 x 179 1 x NH 00 5 x D02-3pl  046 025 - - -	<b>GTV 487, 488, 489</b> 320 x 220 x 179  010 487 01 (*6) 010 488 01 (*7) 010 489 01 (*8)
<b>GTI 4</b> 320 x 640 x 179  010_04 01	<b>GTA 456-H-t</b> 4 x 14 TE 320 x 640 x 179  015 456 01	Blitzschutzgehäuse		<b>GTE 425</b> 250 A 320 x 640 x 179  032 425 01	<b>GLE 463</b> 630 A 320 x 640 x 254  036 463 01	<b>GTS 411</b> 1 x NH1 320 x 640 x 179  022 411 01	<b>GTT 411</b> 1 x NH 1 320 x 640 x 179  026 411 01	<b>GSI 454</b> 400 A 640 x 320 x 179  040 454 01	<b>GST 4325-X</b> 640 x 320 x 179  046 245 - - -	<b>GST 4035-X</b> 3 x NH 00 640 x 320 x 179  046 035 - - -	<b>GST 402 KN-X</b> 640 x 320 x 179 2 x NH 00 5 x D02-3pl  046 402 - - -	<b>GTV 490, 491, 492</b> 320 x 220 x 179  010 490 01 (*9) 010 491 01 (*10) 010 492 01 (*11)
<b>GTI 5</b> 440 x 640 x 179  010_05 01	<b>GTA 580</b> 4 x 20 TE 440 x 640 x 179  015 580 01	IP 65		<b>GTE 440</b> 400 A 320 x 640 x 179  032 440 01	<b>GLE 463</b> 630 A 320 x 640 x 254  036 463 01	<b>GTS 421</b> 1 x NH2 320 x 640 x 179  022 421 01	<b>GTT 421</b> 1 x NH 2 320 x 640 x 179  026 421 01	<b>GSI 256</b> 630 A 320 x 320 x 179  040 256 01	<b>GST 4345-X</b> 640 x 320 x 179  046 445 - - -	<b>GST 4045-X</b> 4 x NH 00 640 x 320 x 179  046 045 - - -	<b>GST 402 KN-X</b> 640 x 320 x 179 2 x NH 00 5 x D02-3pl  046 402 - - -	<b>GSF 270</b> 220 mm  072 270 01 (*15)
<b>Deckel</b>	<b>Bestell-Nr.-Ergänzung</b>			<b>GTE 463</b> 630 A 320 x 640 x 179  032 463 01	<b>GLE 463</b> 630 A 320 x 640 x 254  036 463 01	<b>GTS 421</b> 1 x NH2 320 x 640 x 179  022 421 01	<b>GTT 421</b> 1 x NH 2 320 x 640 x 179  026 421 01	<b>GSI 256</b> 630 A 320 x 320 x 179  040 256 01	<b>GST 4365-X</b> 640 x 320 x 179  046 465 - - -	<b>GST 4045-X</b> 4 x NH 00 640 x 320 x 179  046 045 - - -	<b>GST 402 KN-X</b> 640 x 320 x 179 2 x NH 00 5 x D02-3pl  046 402 - - -	<b>GSF 280, 281</b> 220 mm  072 280 01 (*1) 072 281 01 (*2)
<b>grau</b>	<b>4</b>			<b>GTE 463</b> 630 A 320 x 640 x 179  032 463 01	<b>GLE 463</b> 630 A 320 x 640 x 254  036 463 01	<b>GTS 421</b> 1 x NH2 320 x 640 x 179  022 421 01	<b>GTT 421</b> 1 x NH 2 320 x 640 x 179  026 421 01	<b>GSI 256</b> 630 A 320 x 320 x 179  040 256 01	<b>GST 4365-X</b> 640 x 320 x 179  046 465 - - -	<b>GST 4045-X</b> 4 x NH 00 640 x 320 x 179  046 045 - - -	<b>GST 402 KN-X</b> 640 x 320 x 179 2 x NH 00 5 x D02-3pl  046 402 - - -	<b>GSF 280, 281</b> 220 mm  072 280 01 (*1) 072 281 01 (*2)
<b>transparent</b>	<b>0</b>			<b>GTE 463</b> 630 A 320 x 640 x 179  032 463 01	<b>GLE 463</b> 630 A 320 x 640 x 254  036 463 01	<b>GTS 421</b> 1 x NH2 320 x 640 x 179  022 421 01	<b>GTT 421</b> 1 x NH 2 320 x 640 x 179  026 421 01	<b>GSI 256</b> 630 A 320 x 320 x 179  040 256 01	<b>GST 4365-X</b> 640 x 320 x 179  046 465 - - -	<b>GST 4045-X</b> 4 x NH 00 640 x 320 x 179  046 045 - - -	<b>GST 402 KN-X</b> 640 x 320 x 179 2 x NH 00 5 x D02-3pl  046 402 - - -	<b>GSF 280, 281</b> 220 mm  072 280 01 (*1) 072 281 01 (*2)
<b>GTI 2-KT-t</b> 320 x 320 x 179 011 002 01	<b>GTA 228-KT-t</b> 2 x 14 TE 320 x 320 x 179 015 228 01			<b>GTE 463</b> 630 A 320 x 640 x 179  032 463 01	<b>GLE 463</b> 630 A 320 x 640 x 254  036 463 01	<b>GTS 421</b> 1 x NH2 320 x 640 x 179  022 421 01	<b>GTT 421</b> 1 x NH 2 320 x 640 x 179  026 421 01	<b>GSI 256</b> 630 A 320 x 320 x 179  040 256 01	<b>GST 4365-X</b> 640 x 320 x 179  046 465 - - -	<b>GST 4045-X</b> 4 x NH 00 640 x 320 x 179  046 045 - - -	<b>GST 402 KN-X</b> 640 x 320 x 179 2 x NH 00 5 x D02-3pl  046 402 - - -	<b>GSF 280, 281</b> 220 mm  072 280 01 (*1) 072 281 01 (*2)
<b>GTI 3-KT-t</b> 320 x 440 x 179 011 003 01	<b>GTA 342-KT-t</b> 3 x 14 TE 320 x 440 x 179 015 342 01			<b>GTE 463</b> 630 A 320 x 640 x 179  032 463 01	<b>GLE 463</b> 630 A 320 x 640 x 254  036 463 01	<b>GTS 421</b> 1 x NH2 320 x 640 x 179  022 421 01	<b>GTT 421</b> 1 x NH 2 320 x 640 x 179  026 421 01	<b>GSI 256</b> 630 A 320 x 320 x 179  040 256 01	<b>GST 4365-X</b> 640 x 320 x 179  046 465 - - -	<b>GST 4045-X</b> 4 x NH 00 640 x 320 x 179  046 045 - - -	<b>GST 402 KN-X</b> 640 x 320 x 179 2 x NH 00 5 x D02-3pl  046 402 - - -	<b>GSF 280, 281</b> 220 mm  072 280 01 (*1) 072 281 01 (*2)
<b>Leichte Kombinierbarkeit mittels beiliegenden Gehäuseverbindern</b>	<b>Passende Seitenwände, eingesetzt mit beiliegenden Flanschverbindern</b>			<b>GTE 463</b> 630 A 320 x 640 x 179  032 463 01	<b>GLE 463</b> 630 A 320 x 640 x 254  036 463 01	<b>GTS 421</b> 1 x NH2 320 x 640 x 179  022 421 01	<b>GTT 421</b> 1 x NH 2 320 x 640 x 179  026 421 01	<b>GSI 256</b> 630 A 320 x 320 x 179  040 256 01	<b>GST 4365-X</b> 640 x 320 x 179  046 465 - - -	<b>GST 4045-X</b> 4 x NH 00 640 x 320 x 179  046 045 - - -	<b>GST 402 KN-X</b> 640 x 320 x 179 2 x NH 00 5 x D02-3pl  046 402 - - -	<b>GSF 280, 281</b> 220 mm  072 280 01 (*1) 072 281 01 (*2)
<b>GTI 2-KT-t</b> 320 x 320 x 179 011 002 01	<b>GTA 228-KT-t</b> 2 x 14 TE 320 x 320 x 179 015 228 01			<b>GTE 463</b> 630 A 320 x 640 x 179  032 463 01	<b>GLE 463</b> 630 A 320 x 640 x 254  036 463 01	<b>GTS 421</b> 1 x NH2 320 x 640 x 179  022 421 01	<b>GTT 421</b> 1 x NH 2 320 x 640 x 179  026 421 01	<b>GSI 256</b> 630 A 320 x 320 x 179  040 256 01	<b>GST 4365-X</b> 640 x 320 x 179  046 465 - - -	<b>GST 4045-X</b> 4 x NH 00 640 x 320 x 179  046 045 - - -	<b>GST 402 KN-X</b> 640 x 320 x 179 2 x NH 00 5 x D02-3pl  046 402 - - -	<b>GSF 280, 281</b> 220 mm  072 280 01 (*1) 072 281 01 (*2)
<b>GTI 3-KT-t</b> 320 x 440 x 179 011 003 01	<b>GTA 342-KT-t</b> 3 x 14 TE 320 x 440 x 179 015 342 01			<b>GTE 463</b> 630 A 320 x 640 x 179  032 463 01	<b>GLE 463</b> 630 A 320 x 640 x 254  036 463 01	<b>GTS 421</b> 1 x NH2 320 x 640 x 179  022 421 01	<b>GTT 421</b> 1 x NH 2 320 x 640 x 179  026 421 01	<b>GSI 256</b> 630 A 320 x 320 x 179  040 256 01	<b>GST 4365-X</b> 640 x 320 x 179  046 465 - - -	<b>GST 4045-X</b> 4 x NH 00 640 x 320 x 179  046 045 - - -	<b>GST 402 KN-X</b> 640 x 320 x 179 2 x NH 00 5 x D02-3pl  046 402 - - -	<b>GSF 280, 281</b> 220 mm  072 280 01 (*1) 072 281 01 (*2)

Zubehör			
<b>Kombi-Flansche „Metrisch“</b> Flansch mit metrischen Vorprägungen, 2 x Flanschverbinder (GFV)			
<b>Typ</b>	<b>Gehäuseseite</b>	<b>Vorprägungen</b>	<b>Bestell-Nr.:</b>
GFL 211	220 mm		